


# COUVERTURE A4 ET A5


(nous nous chargeons de transformer votre A4 en A5 si votre choix est un format A5)

1. Résolution image 300 DPI
2. Format de couleur recommandé: CMJN
3. Enregistrez en PDF haute résolution
4. Envoyer un fichier de 4 ou 5 pages (si impression sur la tranche) dans l'ordre suivant :  
1ère de couverture - 2ème de couverture - 3ème de couverture - 4ème de couverture - tranche  
(intégrer des pages blanches même si il n'y a pas d'impression de prévue en respectant bien cet ordre)

1ère de couverture devant (extérieur)



2ème de couverture devant (intérieur)



3ème de couverture dos (intérieur)



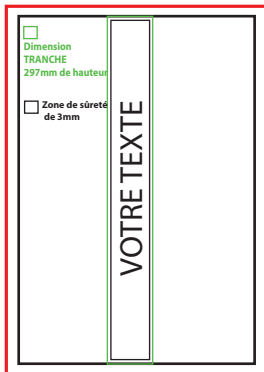
4ème de couverture dos (extérieur)



## Epaisseur TRANCHE

La tranche est la partie de la couverture reliant la 1ère et 4ème de couverture.  
L'épaisseur de votre reliure dépend du nombre de feuilles et du choix de papier (80 ou 100gr)  
Le tableau ci-dessous vous permet d'évaluer l'épaisseur de la tranche.

TRANCHE



**papier 80gr    papier 100gr**

50 feuilles	0.5 cm	0.55 cm
100 feuilles	1 cm	1.1 cm
200 feuilles	2 cm	2.2 cm
300 feuilles	3 cm	3.3 cm



**NE PAS FAIRE DE CADRE TROP PRES DES BORDS  
A CAUSE DES MARGES TECHNIQUES**

