# CONCEPTION FICHIER

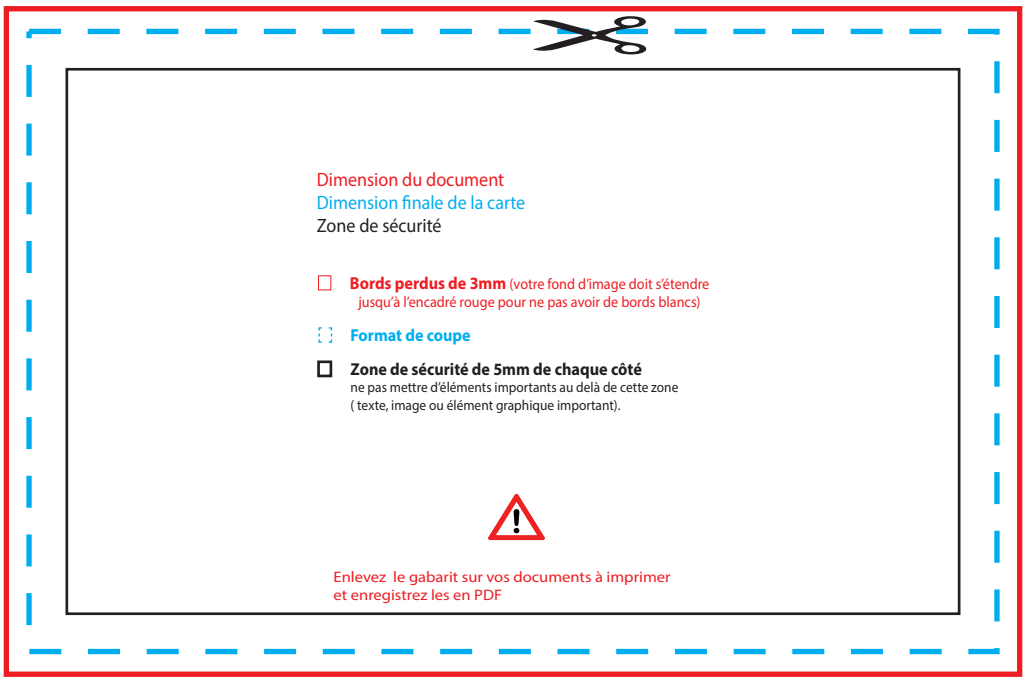


☐ Dimension du document imprimeur avec **Fond perdu de 3mm de chaque côté**
(évite d'avoir du blanc à la découpe)

⬚ Dimension finale du document ouvert **( correspondant au format de coupe )**

☐ **Zone de sûreté de 5mm de chaque côté**
ne pas mettre d'éléments importants au delà de cette zone
( texte, image ou élément graphique important).

1. Ne mettez pas de trait de coupe
2. Résolution 300 DPI
3. Format de couleur recommandé: CMJN
4. Enregistrez en PDF de préférence
5. Pour les recto/verso, envoyer un fichier à 2 pages

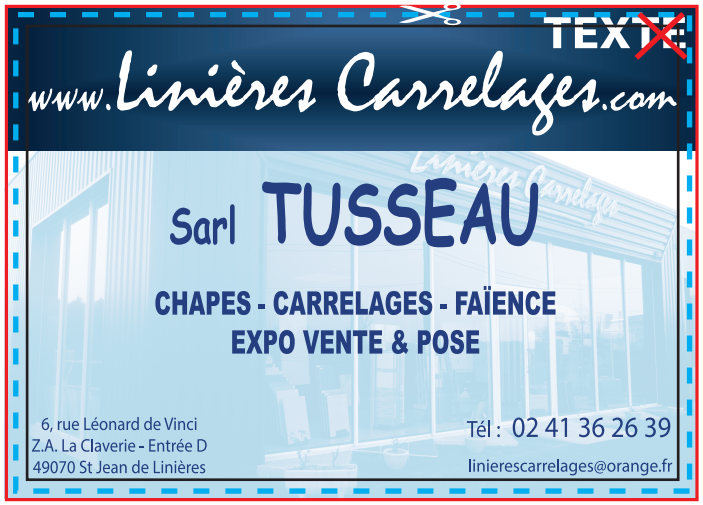

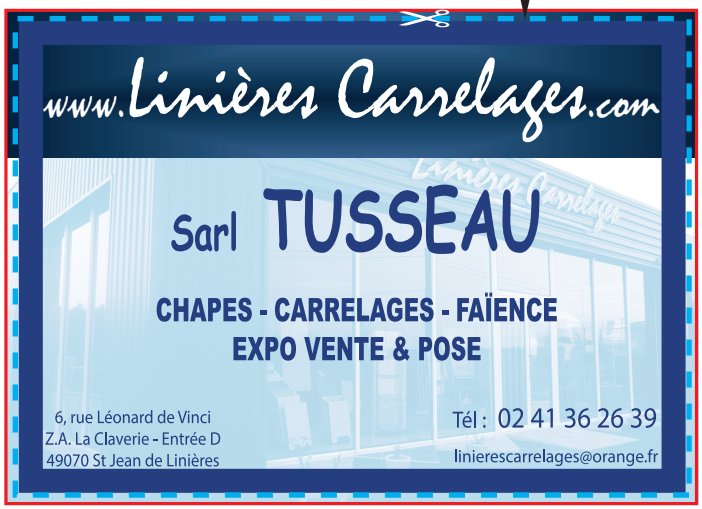
**NE PAS FAIRE DE CADRES QUI PEUVENT ETRE IRREGULIERS A LA COUPE**